

CARTE DE RÉGIE



NOM
Ferme Jean Untel

NUMÉRO du TROUPEAU
QC 99999

PAGE
1 de 2

ANNÉE FINISSANT
31 Déc 2019

Paramètres de Régie	Il y a Deux Ans	L'an Dernier	Année Courante	Rang Centile 10 20 30 40 50 60 70 80 90	Stats Comparatives		Objectif
					Moyenne Province	Haut 20 % Lait	
PRODUCTION							
Valeur du Lait Annuelle (\$/vache)	5498	5402	6062			7355	8584
Production Laitière (kg)	7880	8111	8530			9901	11698
Gras (kg)	305	307	328			404	472
Protéine (kg)	256	265	284			333	391
Production Gras par Jour – en Lait	.98	.99	1.06			1.27	1.48
Production Prot par Jour – en Lait	.82	.86	.91			1.05	1.23
CCS Moyen ('000)	382	249	267			205	178
Âge des Taures au Vêlage aa–mm	3–0	2–11	2–10			2–1	2–1
Intervalle de Vêlage	476	493	481			414.0	405.0
Tarissement (jrs)	79	94	70			65	62
DÉMOGRAPHIE DU TROUPEAU							
Âge du Troupeau (an–mois)	5–0	5–0	4–11			3–10	3–8
Nombre de Vaches en Lait et Tarie	110	113	110			72	91
% en 3e Lactation et +	49.7	44.8	44.1			41.5	40.9
Taux de Remplacement (%)	27	28	20			36	38
Nombre de Génisses	109	111	118			56	76
AUTRES MESURES							
Poids du Troupeau (kg)						687	705
Poids des Taures (kg)						637	684
État de Chair–Moyenne Troupeau						2.7	2.7
Production Moyenne au Pic (kg)	34.0	36.9	34.2			39.7	45.5
Vaches en Lactation (%)	85.4	85.1	85.3			86.8	87.4
Pointage Linéaire (PL)	3.2	2.6	2.8			2.4	2.2
Ratio Protéine/Gras	.84	.86	.87			.83	.83
Taux d'Urée (mg/dl)	14.7	9.7	10.0			11.5	11.7
Durée Moyenne de Lactation (jrs)	401	403	408			349	343
Persistance Moy au Jour du Test	93	112	102			96	96
Jours à la Première Saillie	118	125	129			77	76
Nom de Saillies/Vache/Année	2.1	2.2	1.8			2.21	2.3
Jours Ouverts	196	213	201			134	125
Jours Gestante	275	275	277			277	278
Lait Fourrager (kg/v/an)						4014	4768
Marge Sur Coût d'Alim (\$/v/an)						5016	6039
Coût d'Alimentation (\$/hl)						24.88	23.22
Taux de Réforme Volontaire (%)	0	2	2			6	10
Taux de Réforme Involontaire (%)	22	22	13			20	21
Vente–Production de Lait (%)	0	1	0			3	9

CARTE DE RÉGIE



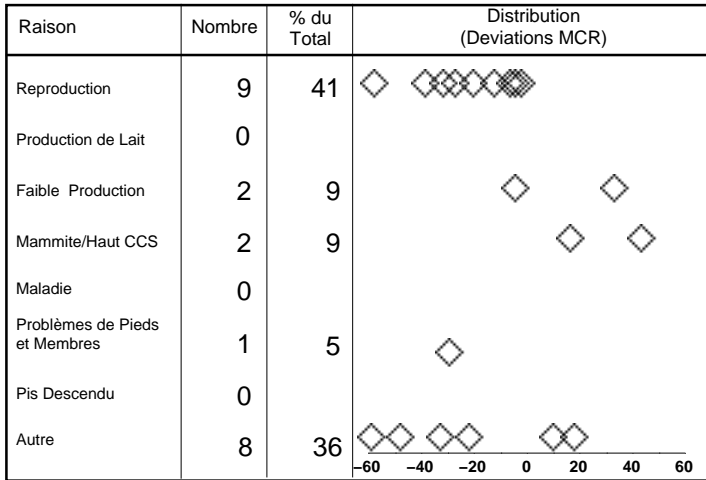
NOM
Ferme Jean Untel

NUMÉRO du TROUPEAU
QC 99999

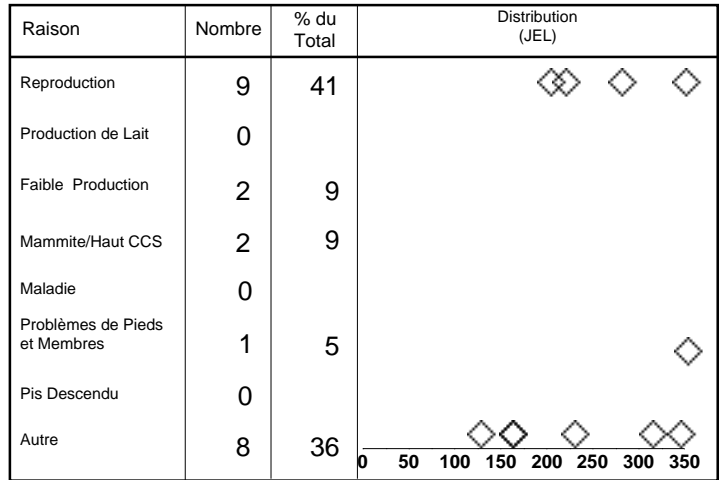
PAGE
2 de 2

ANNÉE FINISSANT
31 Déc 2019

SOMMAIRE DE RÉFORME



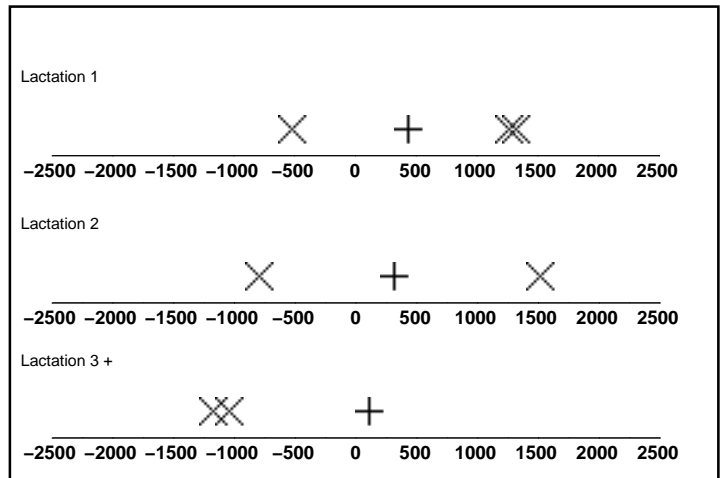
SOMMAIRE DE RÉFORME



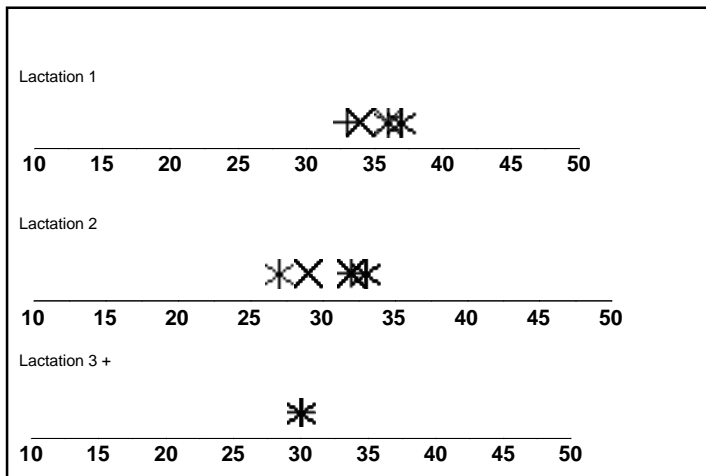
LAIT AU PIC



INDICE GÉNÉTIQUE (LAIT)



LAIT STANDARDISÉ



PRODUCTION - LAIT (kg/MCR)

