

RAPPORT de RENTABILITÉ


Sommaire du troupeau

NOM
Jean Untel

N° TROUPEAU
QC 99999

PAGE
1 de 1

DATE de RENTABILITÉ
10 Jan 2007
SERVICE
Supervisé

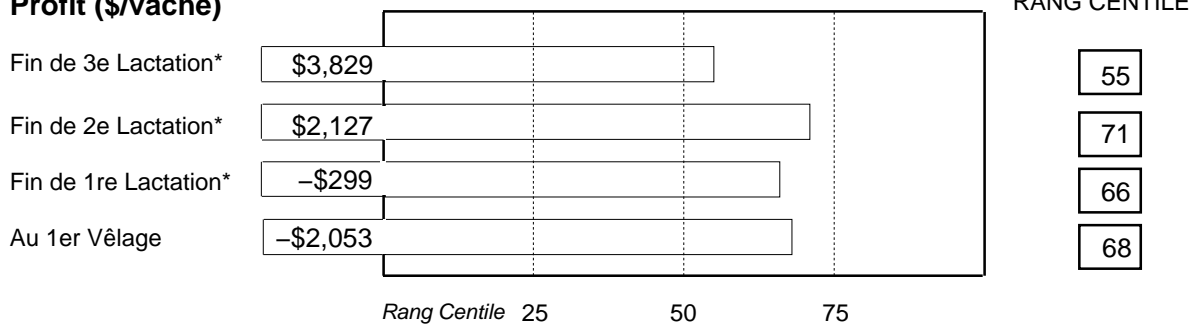


MOYENNES du TROUPEAU

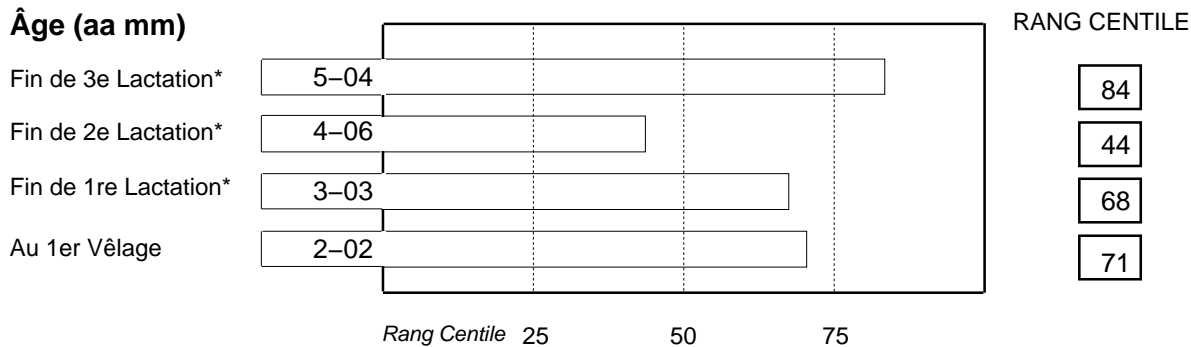
Groupe de Lactation	Vache		Au 1er Vêlage		Fin de 1er Lactation*		Fin de 2e Lactation*		Fin de 3e Lactation*		Vie*
	#	%	Âge aa mm	Profit (\$/vache)	Âge * aa mm	Profit (\$/vache)	Âge * aa mm	Profit (\$/vache)	Âge * aa mm	Profit (\$/vache)	
Troupeau	55		2-01	-2008	3-03	-302	4-04	1750	5-04	3829	.87
Fin de 3e Lactation	11	20	2-01	-1959	3-01	-379	4-03	1510	5-04	3829	2.56
Fin de 2e Lactation	7	13	2-00	-1931	3-03	-191	4-06	2127			1.25
Fin de 1re Lactation	19	35	2-01	-2022	3-03	-299					-.25
Au 1re Vêlage	18	33	2-02	-2053							

RANGS CENTILES DU TROUPEAU

Profit (\$/vache)



Âge (aa mm)



RANGS CENTILES COMPARATIFS- MOYENNES PROVINCIALES DES TROUPEAUX

Rang Centile	Au 1er Vêlage		Fin de 1er Lactation*			Fin de 2e Lactation*			Fin de 3e Lactation*		
	Âge aa mm	Profit (\$/vache)	Âge * aa mm	Profit (\$/vache)	Profit/Jour	Âge * aa mm	Profit (\$/vache)	Profit/Jour	Âge * aa mm	Profit (\$/vache)	Profit/Jour
90	2-01	-1936	3-02	176	.13	4-03	2898	1.76	5-03	5716	3.37
75	2-02	-2021	3-03	-142	-.12	4-04	2260	1.36	5-05	4725	2.84
50	2-03	-2130	3-05	-514	-.42	4-06	1535	.93	5-07	3643	2.24
25	2-04	-2274	3-06	-938	-.74	4-08	678	.4	5-09	2435	1.59

