


CARTE DE RÉGIE

NOM
Jean Untel

NUMÉRO du TROUPEAU
QC 99999

PAGE
1 de 2

ANNÉE FINISSANT
31 Dec 2006



Paramètres de Régie	Il y a Deux Ans	L'an Dernier	Année Courante	Rang Centile 10 20 30 40 50 60 70 80 90	Stats Comparatives		Objectif
					Moyenne Province	Haut 20 % Lait	
PRODUCTION							
Valeur du Lait Annuelle (\$/vache)	5273	5336	5827		5638	6648	
Production Laitière (kg)	8391	8209	8503		8390	10002	
Gras (kg)	328	319	331		318	377	
Protéine (kg)	277	267	282		270	323	
Vaches en Lactation (%)	89.8	89.2	88.2		85.9	86.7	
CCS Moyen ('000)	305	272	389		262	226	
Pointage Linéaire (PL)	3.3	3.2	3.7		2.9	2.7	
Âge des Taures au Vêlage aa-mm	2-1	2-2	2-1		2-4	2-3	
Intervalle de Vêlage	404	424	447		427.0	420.0	
Tarissement (jrs)	56	70	62		73	69	
DÉMOGRAPHIE DU TROUPEAU							
Âge du Troupeau (an-mois)	4-2	4-1	4-0		4-0	3-10	
Nombre de Vaches	70	74	64		53	60	
% en 3e Lactation et +	55.8	41.3	43.4		40.0	38.0	
Taux de Remplacement (%)	50	39	45		38	40	
Nombre de Génisses			22		11	26	
AUTRES MESURES							
Poids du Troupeau (kg)	652	638	601		623	637	
Poids des Taures (kg)	623	606	577		594	631	
État de Chair-Moyenne Troupeau	2.9	2.3	2.6		2.8	2.8	
Production Moyenne au Pic (kg)	34.5	33.9	35.5		35.1	40.4	
Production Gras par Jour	.90	.87	.91		.87	1.03	
Production Prot par Jour	.76	.73	.77		.74	.89	
Ratio Protéine/Gras	.84	.84	.85		.85	.86	
Taux d'Urée (mg/dl)	13.3	10.0	9.2		10.8	10.7	
Durée Moyenne de Lactation (jrs)	352	359	388		355	351	
Persistance Moy au Jour du Test	99	99	90		96	96	
Jours à la Première Saillie	97	91	80		91	91	
Nom de Saillies/Vache/Année	2.48	2.36	2.00		1.92	1.98	
Jours Ouverts	122	142	165		145	139	
Jours Gestante	277	277	278		278	278	
Lait Fourrager (kg)	2673	1090	1913		1400	1945	
Valeur lait-Coût d'Alim (\$)	4135	4165	4582		4321	5234	
Coût d'Alimentation (\$/hl)	13.97	14.68	14.87		15.64	14.50	
Taux de Réforme Volontaire (%)	13	4	6		7	11	
Taux de Réforme Involontaire (%)	36	35	37		25	26	
Vente-Production de Lait (%)	3	1	0		3	11	

CARTE DE RÉGIE

NOM
Jean Untel

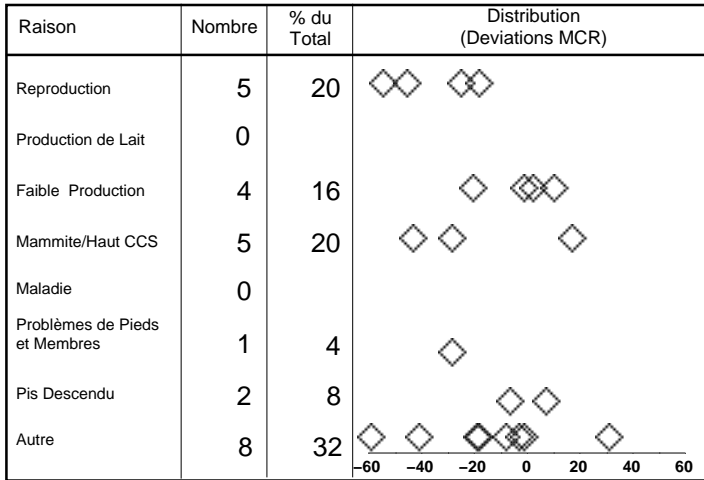
NUMÉRO du TROUPEAU
QC 99999

PAGE
2 de 2

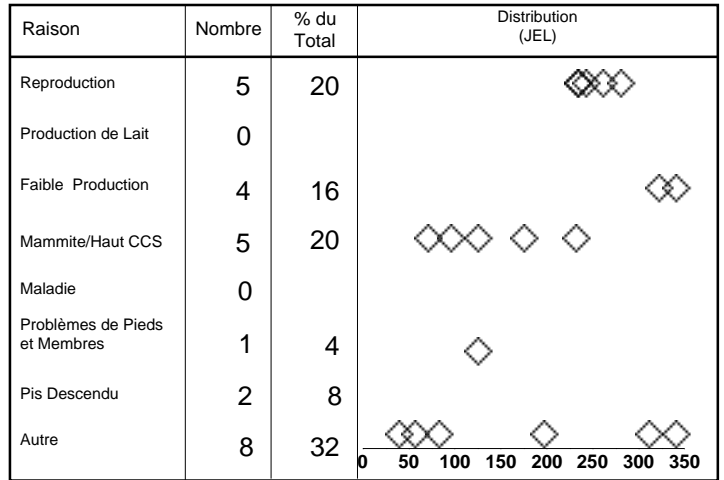
ANNÉE FINISSANT
31 Dec 2006



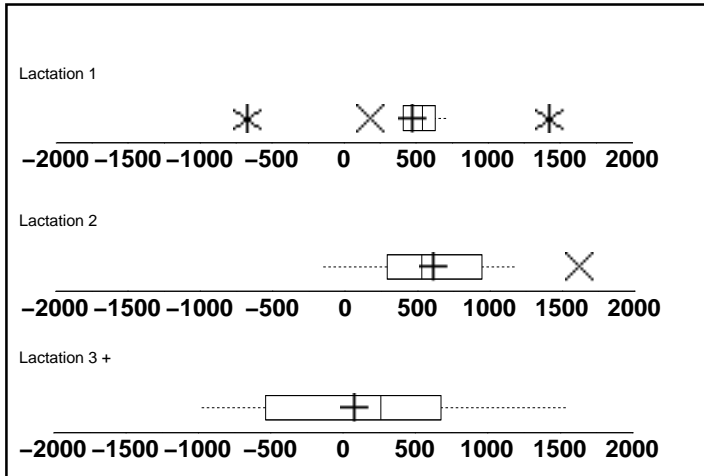
SOMMAIRE DE RÉFORME



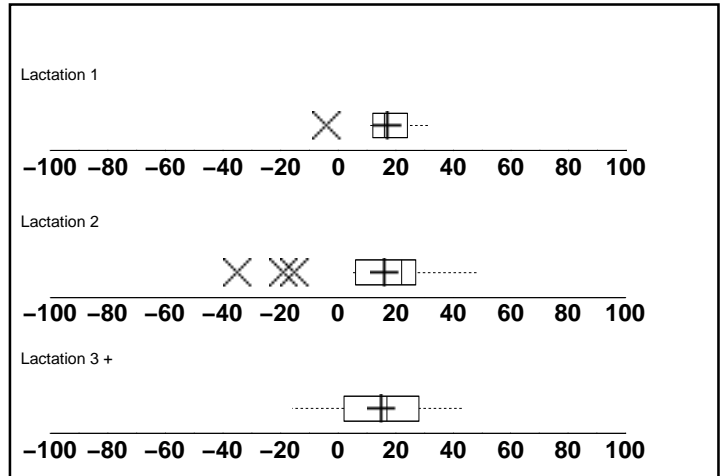
SOMMAIRE DE RÉFORME



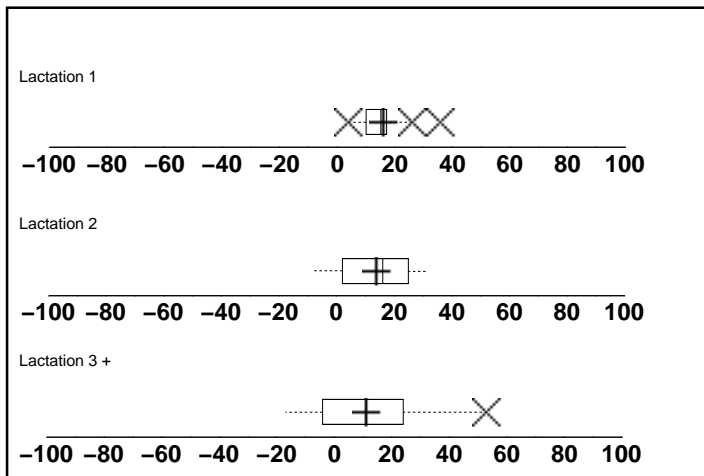
INDICE GÉNÉTIQUE (LAIT)



INDICE GÉNÉTIQUE (GRAS)



INDICE GÉNÉTIQUE (PROTÉINE)



INDICE GÉNÉTIQUE (IPV)

