

# Coût de la transition

du point de départ ... au fil d'arrivée

# Motivation

- Prime bio \$\$\$
- Permet de devancer mon projet d'investissement
- Permet de devancer mon établissement
- Souci du respect des ressources, bien-être animal, environnement
- Marché en développement, façon de se positionner pour l'avenir

# En transition

- Baisse de production de lait
- Baisse des rendements aux champs
- Plus de vaches à soigner, plus de travail
- Baisse des revenus
- Plus de paperasse à remplir

*Comment allez-vous vivre cette période?*



# En transition il y aura des pertes...

Comment vous aller  
vivre la transition  
dépendra de vos  
perceptions

Vous devrez  
probablement  
changer le regard  
que vous portez sur  
votre entreprise

Chiffrez l'impact de la  
transition permet de  
faire le pont entre les  
perceptions et la  
réalité économique

# Quelques faits...

	<b>Lait Conventionnel</b> Moy Qc-BC 2015	<b>Lait Bio</b> Moy Prov 2015
<b>Nombre de ferme</b>	<b>162</b>	<b>46</b>
<b>Quota détenu (kg/j)</b>	<b>60</b>	<b>45</b>
<b>Nombre de vaches</b>	<b>64</b>	<b>64</b>
<b>Revenu total moyen (\$)</b>	<b>562 000</b>	<b>550 000</b>
<b>Produit brut issu du lait (%)</b>	<b>83</b>	<b>81</b>
<b>UTP moyen</b>	<b>2.8</b>	<b>2.7</b>
<b>% charges (avant ISA)</b>	<b>59</b>	<b>50</b>

# Quelques faits...



	Conventionnel	Bio
Lait total produit (hl)	5810	4644
Lait livré / lait produit	99%	96%
Lait / vache (litres) *	9050	7300
Coût concentrés STD \$ / TM	433	593
Lait / kg concentré	3.11	3.86
% valeur conc de la ferme	9	51
Charges vétérinaire \$/ va	253	118
Charges reproduction \$/ va	148	117

\* Moyenne lait calculée à partir lait total produit / nombre vaches au contrôle Valacta.

# Quelques faits...



	Conventionnel	Bio
Superficies en cultures (ha)	111	169
Bénéfice cultures \$	- 4000	30 000
Rendement foin (Tm/ha)	5.9	4.6
Rendement maïs-ensilage (Tm/ha)	11.4	8.7
Rendement grains mélangés (Tm/ha)	2.9	2.4
Rendement grains soya (Tm/ha)	3.1	2.5

# Je choisis d'aller vers le bio

- Est-ce que j'ai l'espace pour conserver le quota

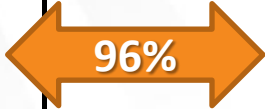


Ou

- Est-ce que je vends du quota et je produis ce que je peux avec le nombre de place





# Je garde mon 60 kg/j

	<b>Départ</b>		<b>En transition</b>
<b>quota détenu</b>	<b>60</b>		<b>60</b>
<b>lait produit (hl)</b>	5 277		5 488
<b>lait livré (hl)</b>	5 277		5 277
<b>lait/vache (L/va)</b>	9 000		7 300
<b>kg m.g. / va</b>	376		301
<b>besoin vaches</b>	60		75
<b>ha foin</b>	70		115

# Je garde mon 60 kg/j

<b>PRODUITS</b>	<b>Point départ</b>		<b>En transition</b>	
	<b>\$</b>	<b>\$/hl</b>	<b>\$</b>	<b>\$/hl</b>
Ventes de lait (net)	<b>394 358</b>	<b>74.73</b>	<b>394 358</b>	<b>71.86</b>
<b>CHARGES</b>				
Concentrés, céréales (coût STD)	83 537	15.83	89 787	16.36
Fourrages (coût STD)	86 967	16.48	114 593	20.88
Médicaments, vétérinaire, repro	23 378	4.43	17 727	3.23
Autres charges directes	39 314	7.45	47 638	8.68
Main d'œuvre	?	-	?	-
<b>Charges variables</b>	<b>233 195</b>	<b>44.19</b>	<b>269 745</b>	<b>49.15</b>
<b>MARGE AVANT CHARGES FIXES</b>	<b>161 163</b>	<b>30.54</b>	<b>124 614</b>	<b>22.71</b>

Hausse des charges var. 36 500\$  
485 \$/va

# Je garde mon 60 kg/j

- Si on garde le quota hausse des charges variables.
- Achat de vaches?
- Ne tient pas compte des intérêts, amortissements et retraits des propriétaires
- Alimentation au coût STD, ne fait pas intervenir coût réel production des cultures (important à considérer si autosuffisant, car dans bio CP céréales souvent inférieures au coût STD)






# Je garde mon 60 kg/j

PRODUITS	Point départ		Arrivée	
	\$	\$/hl	\$	\$/hl
Ventes de lait (net)	<b>394 358</b>	<b>74.73</b>	<b>495 415</b>	<b>90.27</b>
<b>CHARGES</b>	<b>Prime bio 100 000\$</b> <b>1300 \$/ va</b>			
Concentrés, céréales (coût STD)	86 967	16.48	114 593	20.88
Fourrages (coût STD)	23 378	4.43	17 727	3.23
Médicaments, vétérinaire, repro	39 314	7.45	47 638	8.68
Autres charges directes	-	-	-	-
Main d'œuvre	-	-	-	-
<b>Charges variables</b>	<b>233 195</b>	<b>44.19</b>	<b>269 745</b>	<b>49.15</b>
<b>MARGE AVANT CHARGES FIXES</b>	<b>161 163</b>	<b>30.54</b>	<b>225 670</b>	<b>41.12</b>

Hausse marge sur charges var. 65 000 \$  
865 \$/va

# Je garde mes 60 vaches

<b>quota détenu</b>	<b>60</b>		<b>48</b>
<b>lait produit (hl)</b>	5 277		4 391
<b>lait livré (hl)</b>	5 277		4 222
<b>lait/vache (L/va)</b>	9 000		7 300
<b>kg m.g. / va</b>	376		301
<b>besoin vaches</b>	60		60
<b>ha foin</b>	70		93

# Je garde mes 60 vaches

PRODUITS	Départ		En transition	
	\$	\$/hl	\$	\$/hl
Ventes de lait (net)	394 350	74.73	314 225	71.86
<b>CHARGES</b>				
Concentrés, céréales	83 535	15.83	71 657	16.36
Fourrages	86 965	16.48	91 454	20.88
Médicaments, vétérinaire, repro	23 377	4.43	14 147	3.23
Autres charges directes	39 314	7.45	38 018	8.68
Main d'œuvre	?		?	-
<b>Charges variables</b>	<b>233 191</b>	<b>44.19</b>	<b>215 277</b>	<b>49.15</b>
<b>MARGE AVANT CHARGES FIXES</b>	<b>161 160</b>	<b>30.54</b>	<b>98 948</b>	<b>22.71</b>

- 80 000 \$ = - 1300 \$/ va

- 18 000 \$ = - 300 \$/ va

Perte 62 000 \$ = 1 000 \$/ va

# Je garde mes 60 vaches

<b>PRODUITS</b>	<b>Départ</b>		<b>Arrivée</b>	
	<b>\$</b>	<b>\$/hl</b>	<b>\$</b>	<b>\$/hl</b>
Ventes de lait (net)	<b>394 350</b>	<b>74.73</b>	<b>394 335</b>	<b>90.27</b>
<b>Prime bio annule perte revenus</b>				
<b>CHARGES</b>				
Concentrés, céréales	83 535	15.83	71 657	16.36
Fourrages	86 965	16.48	91 454	20.88
Médicaments, vétérinaire, repro	23 377	4.43	14 147	3.23
Autres charges directes	39 314	7.45	38 018	8.68
Main d'œuvre	?		?	-
<b>Charges variables</b>	<b>233 191</b>	<b>44.19</b>	<b>215 277</b>	<b>49.15</b>
<b>MARGE AVANT CHARGES FIXES</b>	<b>161 160</b>	<b>30.54</b>	<b>179 058</b>	<b>41.12</b>

**Hausse marge sur charges var. 18 000 \$  
300\$/va**



# Je garde mes 60 vaches

- Moins d'impact sur bénéfice mais vente de quota permet :
  - Vivre la transition
  - Diminuer la dette
  - Investir
  - Autres?







# En transition

- Comment se préparer à passer à travers la transition:
  - Faire le plus possible avec les installations actuelles (jours additionnels, on sort la relève, etc.)
  - Congé capital sur emprunts, période intérimaire
- Une fois prime bio arrivée on va de l'avant avec projet (construction, ajout employé, hausse salaires, autre projet)



# À bien réfléchir

- Impact important secteur cultures
- Respect équilibre des ressources animaux/fonds de terre/bâtiment/fosse/main d'oeuvre, la hausse d'un élément peut venir mettre une forte pression sur les autres éléments et créer une situation non souhaitée
- Connaître d'où vous partez pour mieux vivre la transition et arriver là où vous voulez





**Merci!**